


CARACTÉRISTIQUES TECHNIQUES

DIMENSIONS

- Dormant de dimensions minimales 600 x 600 mm
Dormant de dimensions maximales 1800 x 2400 mm
Autre sur consultation
- Paroi de dimensions minimales 30 mm
Paroi de dimensions maximales 277 mm

SOLUTIONS DE MISE EN ŒUVRE

- Pose : Clipsage / Tunnel / Applique
- Pose sur : Panneau isolant / Ossature acier / Cloison sèche / Carreau de plâtre / Mur béton / Mur parpaing / Ossature bois



CADRE	VITRAGE	FINITIONS
<ul style="list-style-type: none"> • SÉRIE D • Profil aluminium de section 51 x 75 mm 	<ul style="list-style-type: none"> • Double 	<ul style="list-style-type: none"> • RAL 9010 standard • Autres RAL nous consulter

OPTIONS

- | | |
|---|---|
| <ul style="list-style-type: none"> • Traverse • Montant | <ul style="list-style-type: none"> • Film (1 ou 2 faces) • Store vénitien |
|---|---|

OPTIONS VITRAGE

- | | |
|--|--|
| <ul style="list-style-type: none"> • Aréna • Silence | <ul style="list-style-type: none"> • Sécurité • Vitrage spécifique sur demande |
|--|--|

PERFORMANCES

A4 E9A VC4



PERMÉABILITÉ
À L'AIR



ÉTANCHÉITE
À L'EAU



RÉSISTANCE
AU VENT

SUR DEMANDE



VITRAGE
ACOUSTIQUE

SUR DEMANDE



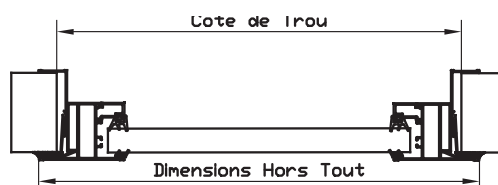
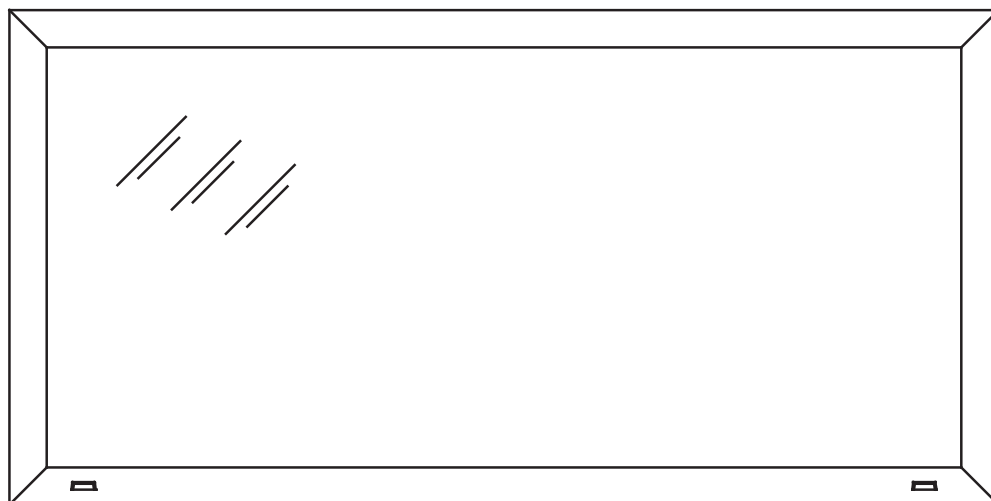
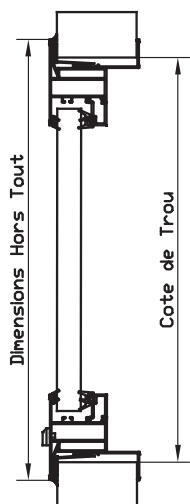
ANTI EFFRACTION

SUR DEMANDE



VITRAGE
PARE BALLE

PLANS DE COUPES



TYPE DE POSE	DÉCOUPE	HORS TOUT	DOS DE DORMANT	CLAIR DE VITRAGE
TUNNEL	Largeur Hauteur	DOS DE DORMANT	Largeur - 10 mm Hauteur - 10 mm	Largeur - 112 mm Hauteur - 112 mm
APPLIQUE		Largeur + 40 mm Hauteur + 40 mm		
CONTRE CADRE		Largeur + 32 mm Hauteur + 32 mm		

NOS CERTIFICATIONS

